

№ п/п	Обозначение СТО	Наименование СТО	Ориентировочные габаритные размеры (ДхШхВ), мм	Количество, шт	№ рис. (пример)
1	ФО.24.000000405.3000.500	Скоба	70x40x70	46	2
2	ФО.24.000000405.3000.505	Скоба	70x40x60	3	
3	ФО.24.000000406.3000.500	Скоба	70x40x70	46	
4	ФО.24.000000406.3000.505	Скоба	70x40x60	3	
5	ФО.24.000000407.3000.500	Скоба	70x40x70	45	
6	ФО.24.000000407.3000.505	Скоба	70x40x60	5	
7	ФО.24.000000408.3000.500	Скоба	70x40x70	45	
8	ФО.24.000000408.3000.505	Скоба	70x40x60	5	
9	ФО.24.000000411.3000.003	Скоба	53x40x57	66	
10	ФО.24.000000411.3000.004	Скоба	53x40x57	22	
11	ФО.24.000000411.3000.005	Скоба	53x40x57	22	
12	ФО.24.000000411.3000.006	Скоба	53x40x57	110	
13	ФО.24.000000405.3000.200	Базовое приспособление	200x80x100	1	3
14	ФО.24.000000405.3000.210	Базовое приспособление	200x80x110	1	
15	ФО.24.000000405.3000.220	Базовое приспособление	200x80x105	1	
16	ФО.24.000000405.3000.230	Базовое приспособление	200x80x100	1	
17	ФО.24.000000406.3000.200	Базовое приспособление	200x80x100	1	
18	ФО.24.000000406.3000.210	Базовое приспособление	200x80x110	1	
19	ФО.24.000000406.3000.220	Базовое приспособление	200x80x105	1	
20	ФО.24.000000406.3000.230	Базовое приспособление	200x80x100	1	
21	ФО.24.000000407.3000.200	Базовое приспособление	200x80x100	1	
22	ФО.24.000000407.3000.210	Базовое приспособление	200x80x110	1	
№ п/п	Обозначение СТО	Наименование СТО	Ориентировочные габаритные размеры (ДхШхВ), мм	Количество, шт	№ рис. (пример)
23	ФО.24.000000407.3000.220	Базовое приспособление	200x80x105	1	3
24	ФО.24.000000407.3000.230	Базовое приспособление	200x80x100	1	
25	ФО.24.000000408.3000.200	Базовое приспособление	200x80x100	1	
26	ФО.24.000000408.3000.210	Базовое приспособление	200x80x110	1	
27	ФО.24.000000408.3000.220	Базовое приспособление	200x80x105	1	
28	ФО.24.000000408.3000.230	Базовое приспособление	200x80x100	1	
29	ФО.24.000000405.3000.300	Базовое приспособление	205x80x75	1	
30	ФО.24.000000405.3000.310	Базовое приспособление	205x80x75	1	
31	ФО.24.000000406.3000.300	Базовое приспособление	205x80x75	1	
32	ФО.24.000000406.3000.310	Базовое приспособление	205x80x75	1	
33	ФО.24.000000407.3000.300	Базовое приспособление	205x80x75	1	
34	ФО.24.000000407.3000.310	Базовое приспособление	205x80x75	1	
35	ФО.24.000000408.3000.300	Базовое приспособление	205x80x75	1	
36	ФО.24.000000408.3000.310	Базовое приспособление	205x80x75	1	
37	ФО.24.000000411.3000.500	Базовое приспособление	250x145x75	1	
38	ФО.24.000000412.3000.500	Базовое приспособление	250x145x75	1	
39	ФО.24.000000411.3000.600	Базовое приспособление	250x145x75	1	
40	ФО.24.000000412.3000.600	Базовое приспособление	250x145x75	1	
41	(Искл.)				4
42	(Искл.)				
43	(Искл.)				
44	(Искл.)				
45	(Искл.)				
46	ФО.24.000000405.3000.555	Фиксирующее приспособление	90x60x60	3	
47	ФО.24.000000405.3000.556	Фиксирующее приспособление	90x60x60	1	
48	(Искл.)				
49	ФО.24.000000405.3000.560	Фиксирующее приспособление	90x60x60	1	
50	(Искл.)				
51	(Искл.)				

52	(Искл.)				
53	(Искл.)				
54	(Искл.)				
55	ФО.24.000000406.3000.555	Фиксирующее приспособление	90x60x60	3	
56	ФО.24.000000406.3000.556	Фиксирующее приспособление	90x60x60	1	
57	(Искл.)				
58	ФО.24.000000406.3000.560	Фиксирующее приспособление	90x60x60	1	
59	(Искл.)				
60	(Искл.)				
61	(Искл.)				
62	(Искл.)				
63	(Искл.)				
64	ФО.24.000000407.3000.555	Фиксирующее приспособление	90x60x60	1	
65	(Искл.)				
66	(Искл.)				
67	(Искл.)				
68	(Искл.)				
69	(Искл.)				
70	(Искл.)				
71	(Искл.)				
72	(Искл.)				
73	ФО.24.000000408.3000.555	Фиксирующее приспособление	90x60x60	1	
74	(Искл.)				
75	(Искл.)				
76	(Искл.)				
№ п/п	Обозначение СТО	Наименование СТО	Ориентировочные габаритные размеры (ДхШхВ), мм	Количество, шт	№ рис. (пример)
77	ФО.24.000000405.3000.750	Фиксирующее приспособление	140x60x75	1	4
78	ФО.24.000000405.3000.755	Фиксирующее приспособление	140x60x75	1	
79	ФО.24.000000405.3000.760	Фиксирующее приспособление	130x60x75	1	
80	ФО.24.000000405.3000.765	Фиксирующее приспособление	140x60x75	1	
81	ФО.24.000000405.3000.770	Фиксирующее приспособление	140x60x75	1	
82	ФО.24.000000405.3000.775	Фиксирующее приспособление	140x60x75	1	
83	ФО.24.000000406.3000.750	Фиксирующее приспособление	140x60x75	1	
84	ФО.24.000000406.3000.755	Фиксирующее приспособление	140x60x75	1	
85	ФО.24.000000406.3000.760	Фиксирующее приспособление	130x60x75	1	
86	ФО.24.000000406.3000.765	Фиксирующее приспособление	140x60x75	1	
87	ФО.24.000000406.3000.770	Фиксирующее приспособление	140x60x75	1	
88	ФО.24.000000406.3000.775	Фиксирующее приспособление	140x60x75	1	
89	ФО.24.000000407.3000.750	Фиксирующее приспособление	140x60x75	1	
90	ФО.24.000000407.3000.755	Фиксирующее приспособление	140x60x75	1	
91	ФО.24.000000407.3000.760	Фиксирующее приспособление	130x60x75	1	
92	ФО.24.000000407.3000.765	Фиксирующее приспособление	140x60x75	1	
93	ФО.24.000000407.3000.770	Фиксирующее приспособление	140x60x75	1	
94	ФО.24.000000407.3000.775	Фиксирующее приспособление	140x60x75	1	

95	ФО.24.000000408.3000.750	Фиксирующее приспособление	140x60x75	1	
96	ФО.24.000000408.3000.755	Фиксирующее приспособление	140x60x75	1	
97	ФО.24.000000408.3000.760	Фиксирующее приспособление	130x60x75	1	
98	ФО.24.000000408.3000.765	Фиксирующее приспособление	140x60x75	1	
99	ФО.24.000000408.3000.770	Фиксирующее приспособление	140x60x75	1	
100	ФО.24.000000408.3000.775	Фиксирующее приспособление	140x60x75	1	
103	ФО.24.000000405.3000.800	Такелажный узел	70x70x140	2	9
104	ФО.24.000000405.3000.810	Такелажный узел	70x70x140	14	
105	ФО.24.000000405.3000.820	Такелажный узел	70x70x140	14	
106	ФО.24.000000405.3000.830	Такелажный узел	70x70x140	1	
109	ФО.24.000000489.0000.000	Втулка резьбовая	Ø 12 мм, h=10мм	488	8.2
110	ФО.24.000000411.3000.012	Втулка резьбовая	Ø 12 мм, h=8 мм	36	
111	Втулка 7051-1191 ГОСТ 18430-73	Втулка	по ГОСТ 18430-73	244	-
112	ФО.24.000000411.3000.072	Втулка	Ø 16 мм, h=10 мм	16	8.1
113	ФО.24.000000488.0000.000	Втулка	Ø 7 мм, h=12 мм	252	8
114	ФО.24.000000490.0000.000	Втулка	Ø 12 мм, h=15мм	96	8.1

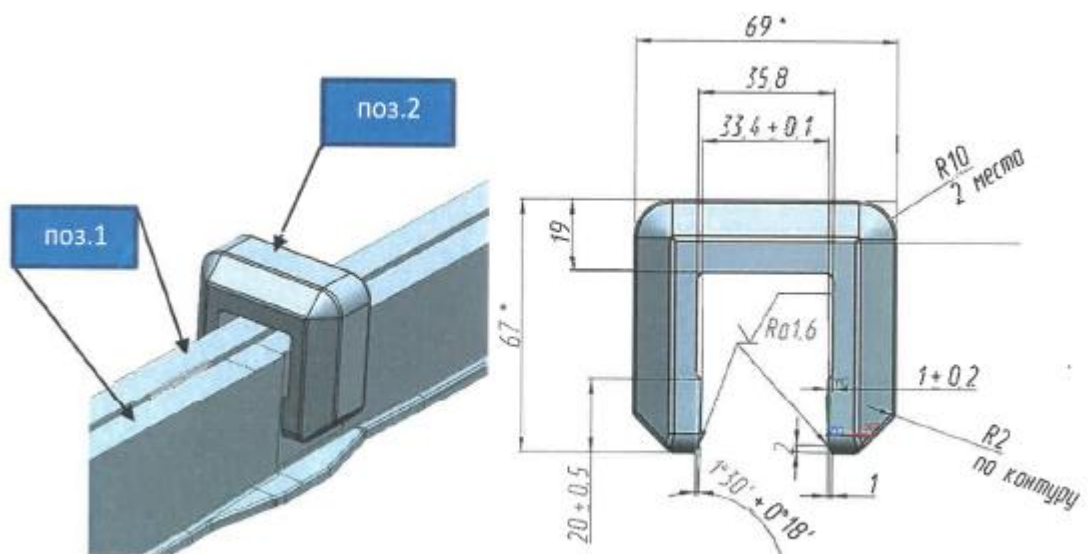


Рис.2 – Скоба

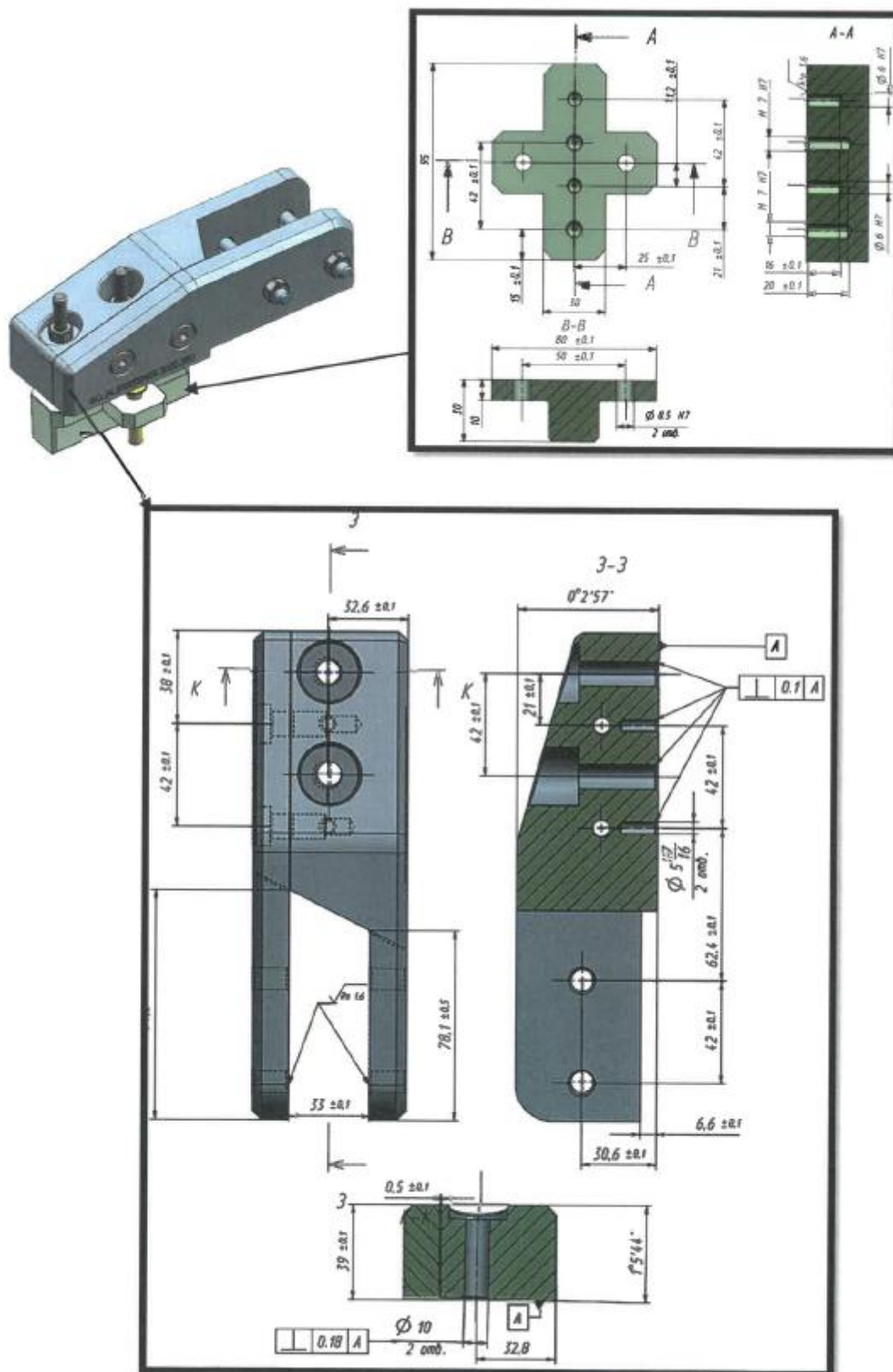


Рис.3 – Общий вид базового приспособления для позиционирования

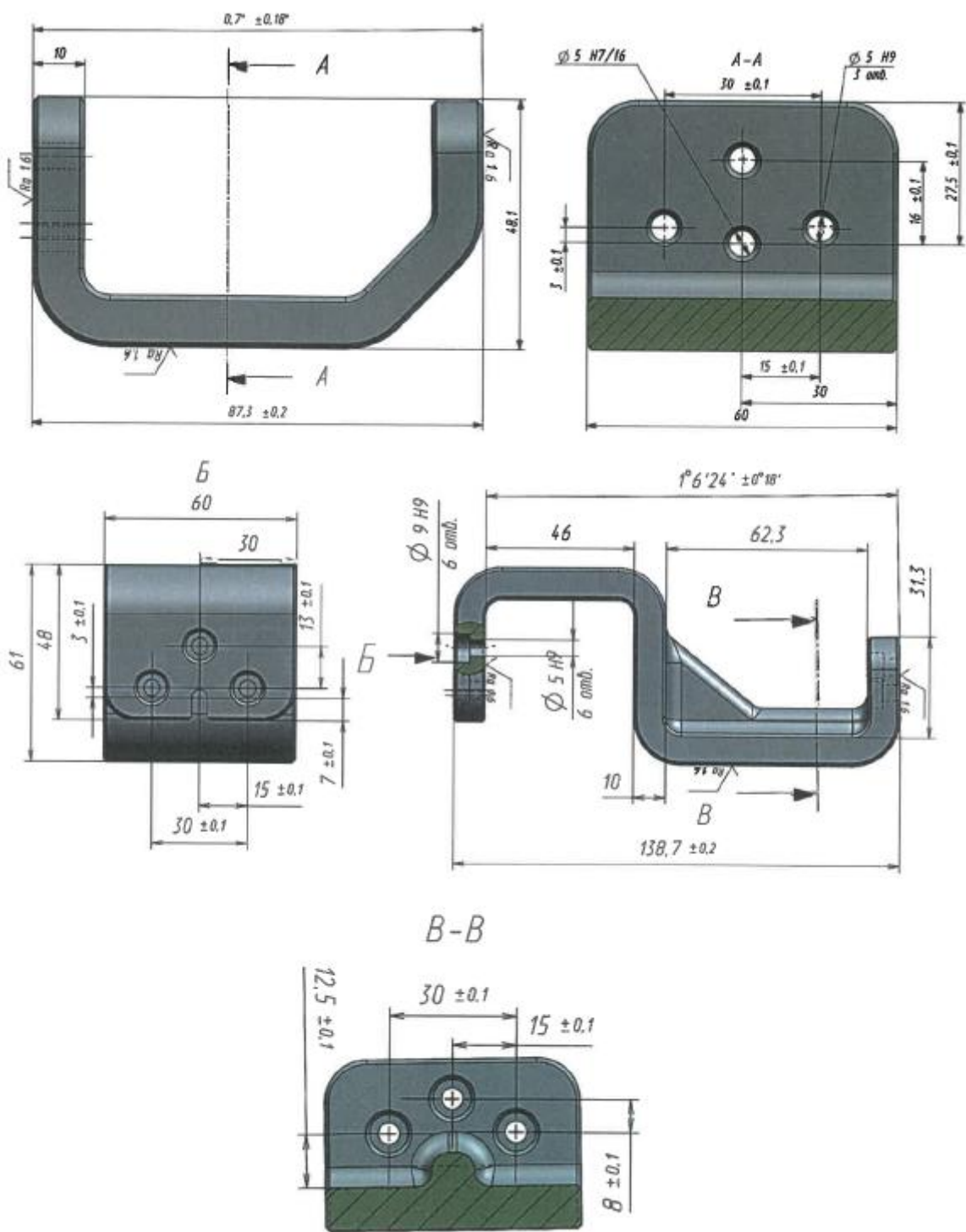


Рис.4 – Общий вид фиксирующих приспособлений (пример).

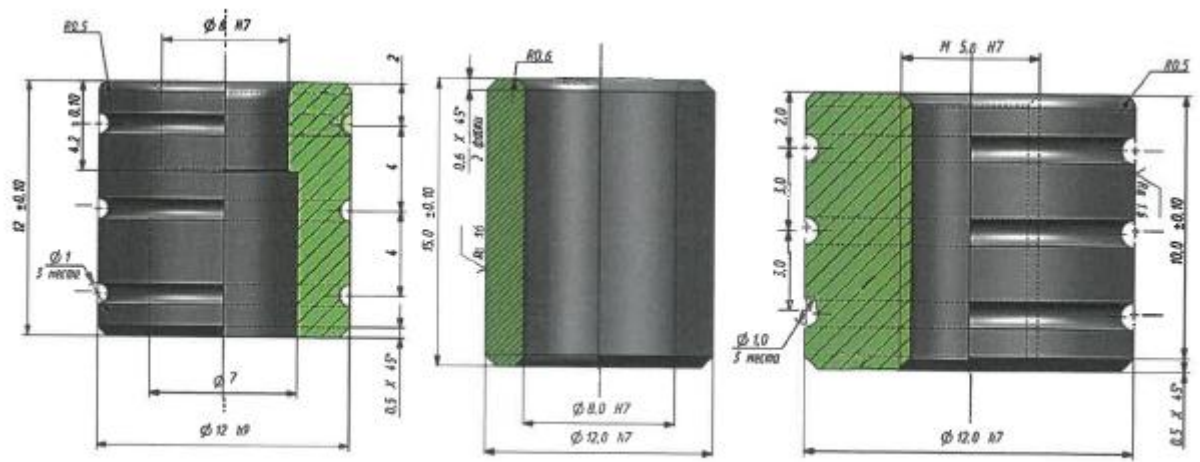


Рис.8 – Втулка с проточкой Рис.8.1 – Втулка гладкая Рис.8.2 – Втулка резьбовая

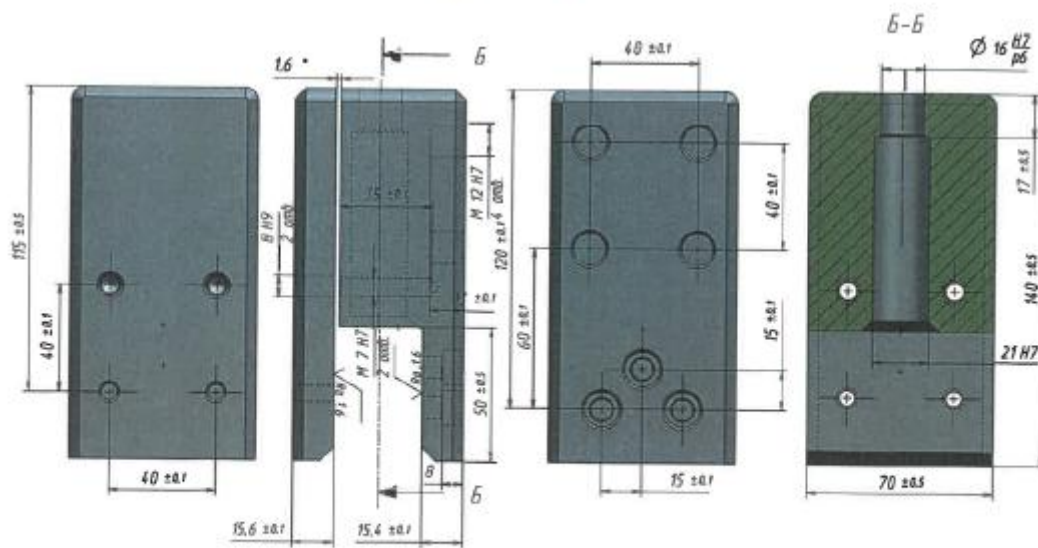


Рис.9 – Общій вид такелажного узла.