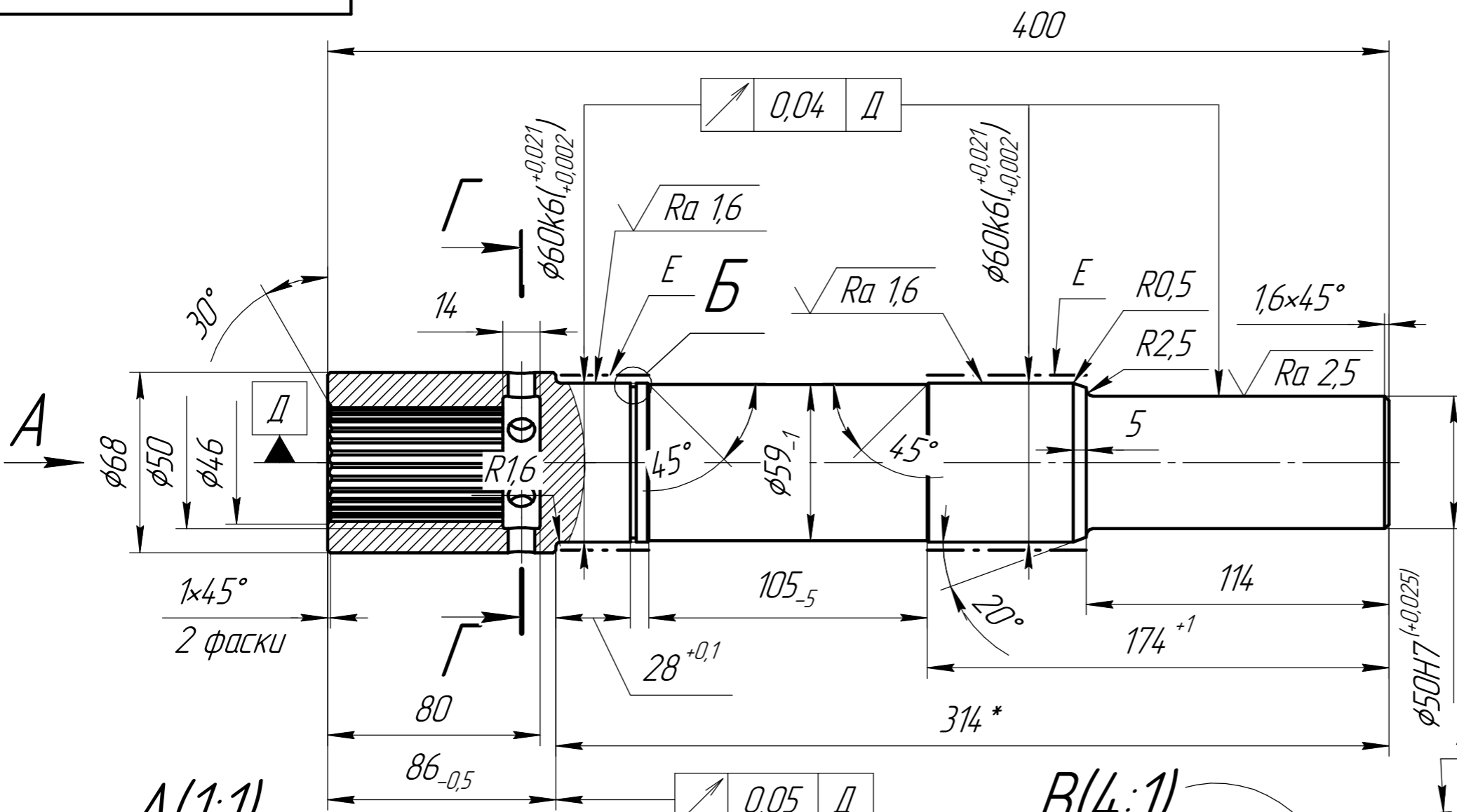
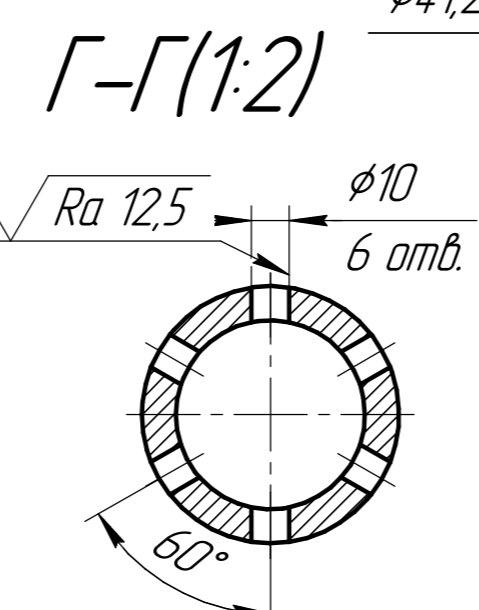
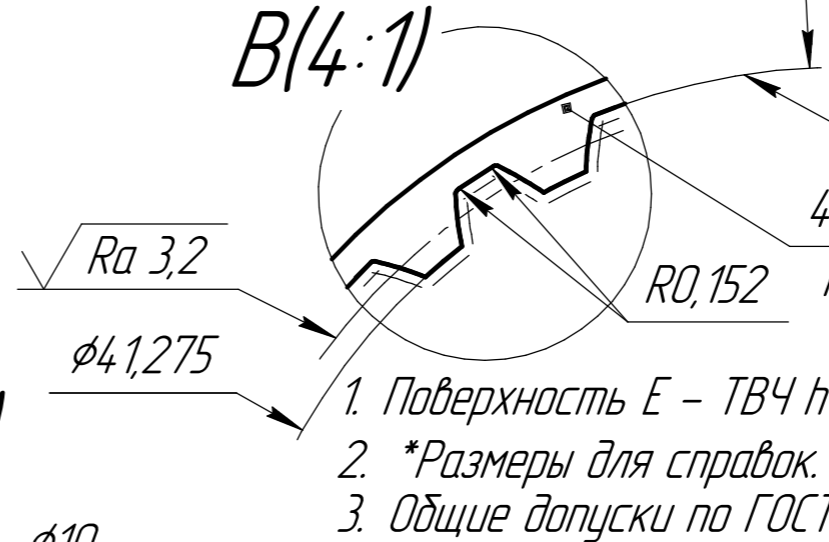
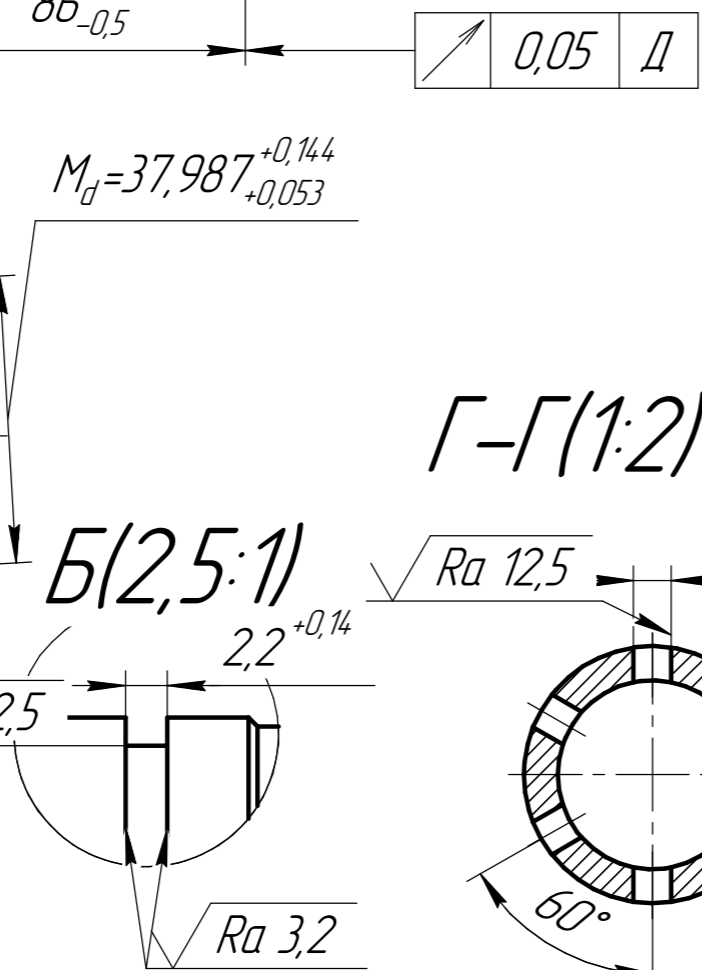
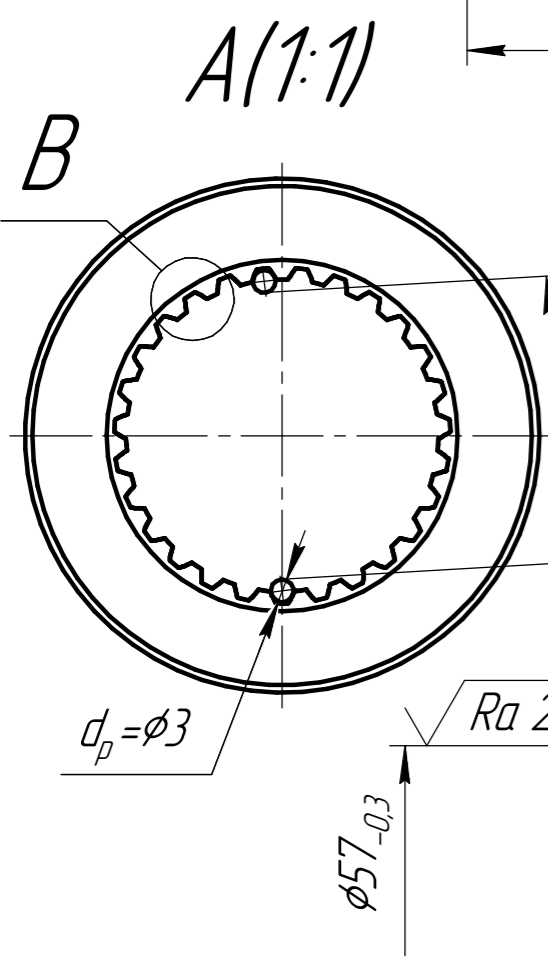


ИД-25А/М.13.001

√ Ra 6,3 (√)



Условное обозначение шлицев	44,45xH7x1,5875x9H	
Прототип	16/32 - 27 ANSI B92.1-1996	
Модуль	m	1,5875
Питч	p	16
Число зубьев	z	27
Способ центрирования	-	По d _a
Угол профиля	α	30°
Смещение исходного контура	x _m	0
Диаметр ролика	d _p	3
Размер по роликам	M _d	37,987 ^{+0,144} _{+0,053}
Номинальная делительная окружная ширина впадины втулки	s	2,494 ^{+0,071} _{+0,026}
Допуск на погрешность направления зуба	F _β	0,041
Радиальное биение зубчатого венца	F _r	0,036
Делительный диаметр	d	42,863



Изм.	Лист	№ докум.	Подп.	Дата
Разраб.	Шудин			
Проб.				
Т.контр.				
Н.контр.				
Утв.				

ИД-25А/М.13.001			
Вал	Лист	Масса	Масштаб
		7,56	1:1
Сталь 40Х ГОСТ 4543-2016		Лист	Листов
			1

1. Поверхность E - ТВЧ h 0,8..1,6; 50...54 HRC₃
2. *Размеры для справок.
3. Общие допуски по ГОСТ 30893.1 - H14, h14, ± IT14/2.

Перв. примен.
Справ. №
Подп. и дата
Взам. инв. №
Инв. № д-ла
Подп. и дата
Инв. № подл.