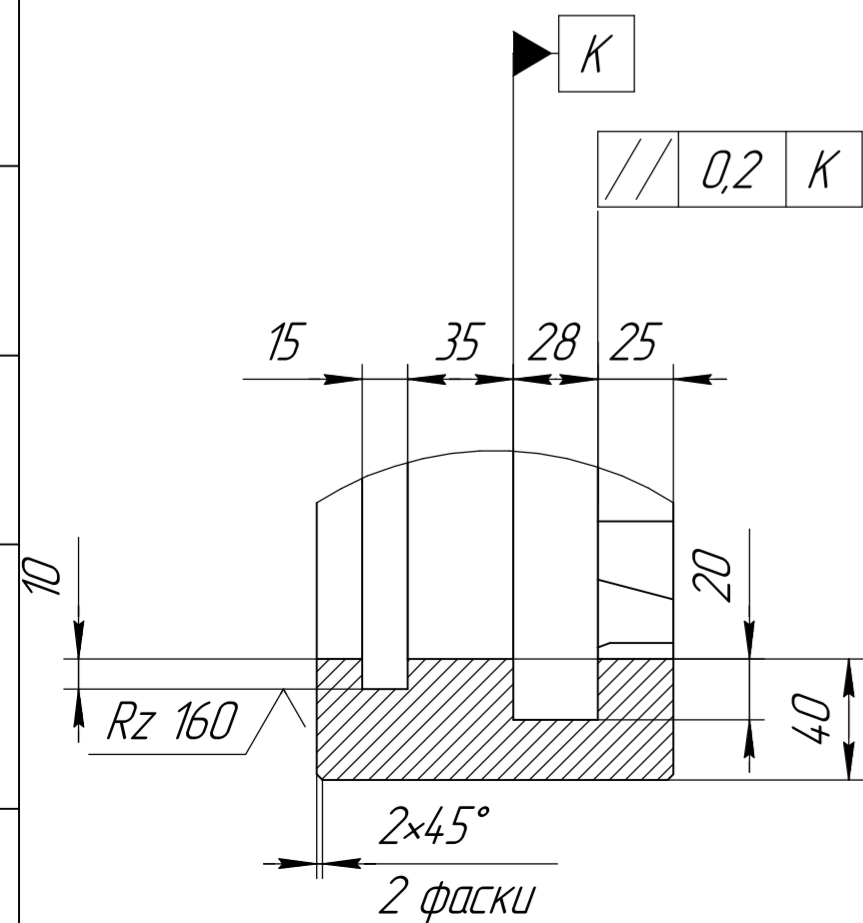
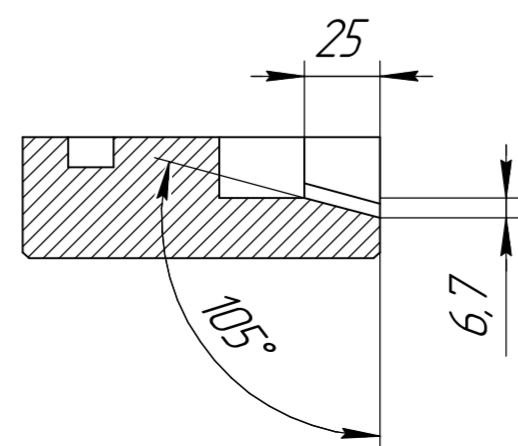


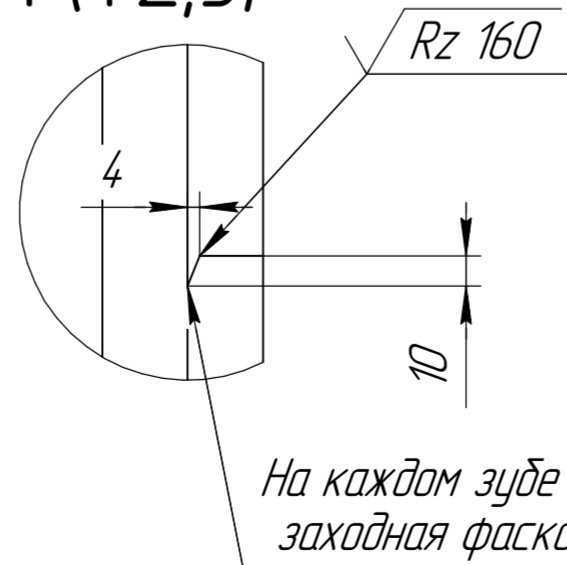
В(1:2,5)



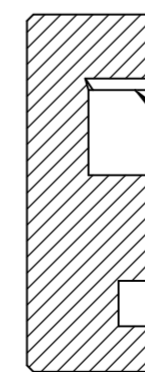
Ж-Ж(1:2,5)⊙



Г(1:2,5)



И-И(1:2,5)⊙



На каждом зубе заходная фаска
 1 *Размер для справок
 2 Неуказанные предельные отклонения размеров ± IT/2

				ТУ/Р1682.06.00.003			
Изм.	Лист	№ докум.	Подп.	Дата	Лист	Масса	Масштаб
Разраб.	Самов П.В.					80,86	1:5
Пров.	Гельфонд М.В.				Лист	Листов	1
Г.контр.					Сталь 12Х18Н10Т ГОСТ 5632-72		
Н.контр.							
Утв.	Сурав Б.В.				Копировал Формат А2		

Перв. примен.
 Справ. №
 Подп. и дата
 Инв. № дубл.
 Инв. № инд.
 Взам. инд. №
 Подп. и дата
 Инв. № подл.